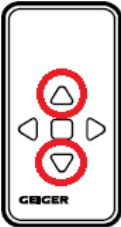
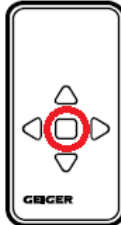


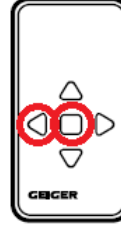
GEIGER AIR

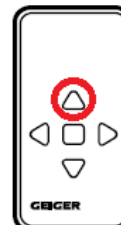
nastavení koncových poloh



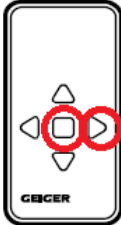
- 

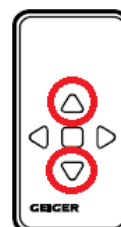
1. ca. 10 sekund tlačit – LED blikají přes ovládač
- 

2. ca. 2 sekundy tlačit – Motor „kliká“
Info: Při připojení více motorů najednou, změnit svůj postoj (místo) a opakovat, dokud požadovaný motor "klikne"
- 

3. ca. 2 Sekundy tlačit na aktivování naučení koncových poloh
- 

4. najet na dolní polohu, např. na točící moment



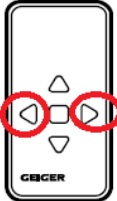
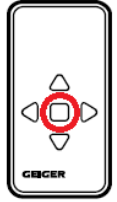
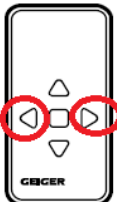
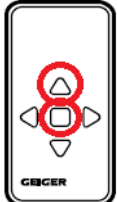
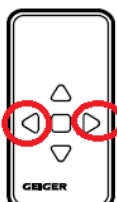
najet na horní polohu, např. na pozicy.
Kombinaci tlačítek pro uložení pozice ztlačit
- 

5. ca. 3 sekundy tlačit – LED už neblíká – učící modus ukončen

GEIGER AIR

přiřadit kanály + vytvořit skupiny

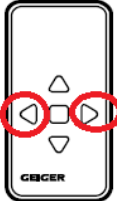
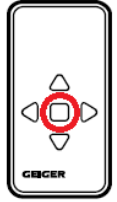
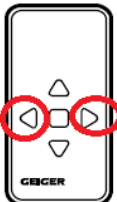

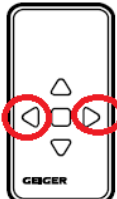


-  ca. 10 sekund tlačit – LED bliká
-  ca. 2 sekundy tlačit – Motor „kliká“
Info: Při připojení více motorů najednou, změnit svůj postoj (místo) a opakovat, dokud požadovaný motor "klikne"
-  zvolte žádaný kanál na vysílači
-  ca. 2 sekundy tlačit na výběr požadovaného kanálu pro ukládání
-  ca. 3 sekundy tlačit – LED už neblíká – učicí modus ukončen

GEIGER AIR

odstranit kanály + zrušit skupiny



-  ca. 10 sekund tlačit – LED bliká
-  ca. 2 sekundy tlačit – Motor „kliká“
Info: Při připojení více motorů najednou, změnit svůj postoj (místo) a opakovat, dokud požadovaný motor "klikne"
-  zvolte žádaný kanál na vysílači
-  ca. 2 sekundy tlačit na výběr požadovaného kanálu pro odstranění
-  ca. 3 sekundy tlačit – LED už neblinká – učicí modus ukončen